




WEEKLY SPA CARE

EFFICACE | AGRÉABLE | SIMPLE



MODE D'EMPLOI

TÉLÉCHARGEZ
L'APPLICATION
MAINTENANT



 Download on the
App Store

GET IT ON
 Google play

WWW.O-CARE.COM

DOSE HEBDOMADAIRE O-CARE EN ML



1000

100

100

1100

110

110

1200

120

120

1300

130

130

1400

140

140

1500

150

150

1600

160

160

1700

170

170

1800

180

180

1900

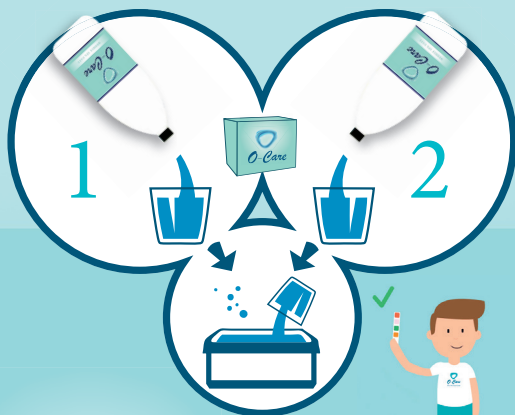
190

190

2000

200

200



ppm = parties par million
mg/l = milligramme par litre

pH	7,2 - 7,8
Chlore / Cl	3 - 5 ppm* - mg/l*
Brome / Br	2 - 6 ppm* - mg/l*
Alcalinité / TA	80 - 150 ppm* - mg/l*

Mode d'emploi pour l'entretien

Pour un entretien correct et respectueux de l'environnement de l'eau de votre spa, nous vous conseillons de lire attentivement ce mode d'emploi.

Contenu du pack O-Care Weekly Spa Care :

- flacon de 2 litres du composant 1
- flacon de 2 litres du composant 2
- Mesurette
- Mode d'emploi

O-Care Spa Weekly Care est un produit bi-composant. Ajoutez la quantité indiquée des flacons 1 et 2 à l'eau du spa à l'aide de la mesurette pour une eau claire, douce et hygiénique. La quantité moyenne nécessaire est de 150 ml de chaque flacon (pour le bon dosage, consultez l'étiquette).

Plan par étapes :

- 1 Ajoutez d'abord le produit 1 à l'eau du spa.
- 2 Ajoutez ensuite le produit 2 à l'eau du spa.
- 3 Faites tourner les pompes à pleine puissance, avec tous les jets ouverts, pendant une minute.
- 4 Vérifier et ajuster le pH et le niveau de désinfectant (pH 7,2-7,8 / CL 3-5 ppm / BR 2-6 ppm)

de l'eau O-Care Weekly Spa

Commencer avec O-Care

Nettoyez soigneusement votre spa avant d'utiliser O-Care Weekly Spa Care pour la première fois. Un biofilm de calcium et d'autres salissures encrassent souvent les conduites. Nettoyez les conduites avec un nettoyant spécial et lors du remplissage du spa, utilisez toujours de l'eau claire. N'utilisez pas d'adoucisseur d'eau et laissez s'écouler l'eau qui stagnait dans le tuyau (d'arrosage), afin d'éliminer les bactéries.

Conseils

- Avec un filtre supplémentaire, vous pourrez faire fonctionner le spa pendant le nettoyage.
- Veillez à ce que tous les jets, les chutes d'eau ou les fontaines soient toujours un peu ouverts pour un bon écoulement et un bon nettoyage des conduites.

Nouveau spa

Le spa s'encrasse toujours un peu pendant le stockage et le transport. Traitez un nouveau spa avec un chlore-choc ou un produit de nettoyage des conduites.

Lors des premières semaines, il est possible que l'eau reste trouble. Weekly Spa Care d'O-Care permet de détacher et d'éliminer les salissures. De ce fait, durant les premières semaines, il se peut que l'eau de votre spa ne soit pas totalement cristalline. Durant cette période, veillez à bien désinfecter l'eau.

Problèmes pour garder l'eau propre

De nombreux facteurs jouent un rôle pour garder une eau claire et propre. L'alcalinité, le pH et la teneur en calcium de l'eau de distribution influencent fortement la qualité de l'eau de votre spa.

Si vous avez des questions, consultez le site **www.o-care.com** ou votre revendeur O-Care.

Commencer avec O-Care

En cas d'ingestion du produit 1 ou 2, il faut boire immédiatement une grande quantité d'eau. Ne pas forcer le vomissement et ne pas utiliser d'alcool. Consulter un médecin immédiatement.

* Garder hors de portée des enfants.

Traitement des déchets


Une fois l'emballage vide, il peut être recyclé. Si ce n'est pas possible, il convient de le déposer dans le conteneur prévu à cet effet.

Nous vous remercions d'utiliser O-Care. Nous vous souhaitons beaucoup de plaisir avec son utilisation.

Si vous avez des questions, contactez votre revendeur ou consultez le site **www.o-care.com**

O-Care Soin Hebdomadaire pour
Spa est fier de soutenir





APP ENTRETIEN DE L'EAU

L'Application « Aqua » de O-Care est spécialement conçu pour un Spa, une petite piscine ou un Spa de nage. L'Application « Aqua » de O-Care vous aidera à résoudre tout problème d'entretien de l'eau.

TÉLÉCHARGEZ
L'APPLICATION
MAINTENANT



Download on the
App Store

GET IT ON
Google play